







LEYENDA

-  ÁMBITO DE ACTUACIÓN
-  HUECOS EN SOLERA
-  JUNTA DE RETRACCIÓN EN SOLERA
-  JUNTA DE DILATACIÓN EN SOLERA
-  SOLERA YA EJECUTADA
-  000.00 NIVEL DE PAVIMENTO TERMINADO

NOTAS

SE RESPETARÁ EN TODO CASO LA COTA ACTUAL DE ACERA EN SU ENCUENTRO CON LAS FACHADAS.

LAS COTAS INDICADAS SON DE PAVIMENTO TERMINADO. EL NIVEL TERMINADO DE LA SOLERA DEBERÁ SER 12 cm POR DEBAJO DEL INDICADO.

TODAS LAS MEDIDAS SE COMPROBARÁN EN OBRA. LAS JUNTAS EN EL PAVIMENTO DEBERÁN COINCIDIR CON LAS JUNTAS DE CONTRACCIÓN DE LA SOLERA.

SE COLOCARÁN JUNTAS DE DILATACIÓN DE 1CM EN LOS ENCUENTROS CON ELEMENTOS RÍGIDOS (POZOS, ARQUETAS, CANALES DE DESAGÜE, MUROS, BORDILLOS, MOBILIARIO) YA ESTÉN INDICADOS EN ESTE PLANO O NO.

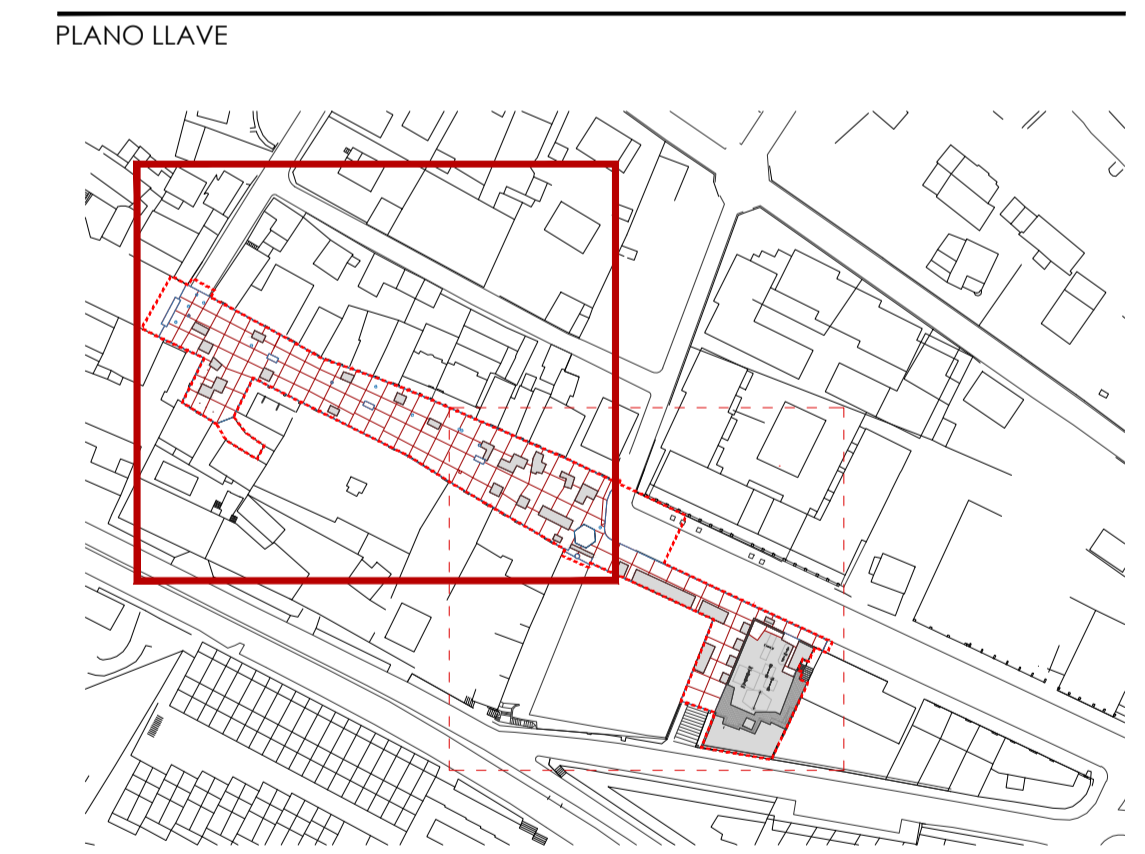
LOS HUECOS EN LOSA IDENTIFICADOS COMO "HUECO BANCO" SERVIRÁN PARA REPLANTEAR LOS BANCOS SEGÚN PLANO AQ-10.

PARA DETALLES DE PAVIMENTACIÓN VER PLANOS AQ-07 A AQ-09.

LAS JUNTAS EN EL PAVIMENTO DE HORMIGÓN SERÁN SERRADAS Y DE 1/3 DE PROFUNDIDAD.

PARA COORDINACIÓN DE REDES VER EL PLANOS IC-01.

PARA DETALLES DE INSTALACIONES VER PLANOS IE-01, IR-01, IS-01, IS-03, IT-01, IA-01.



REVISIÓN 01 FECHA _ MAYO 2014

PROYECTO DE PEATONALIZACIÓN DEL ENTORNO DE LA PLAZA DE LA CONSTITUCIÓN. TORRELODONES

PROYECTO BÁSICO Y EJECUCIÓN FASE I


REPLANTEO DE SOLERAS I AQ-05

MAYO 2014

ARQUITECTO

MARÍA MESTRE GARCÍA

nº colégiado 19.702



AYUNTAMIENTO de Torreldones

ESCALA 1:200

