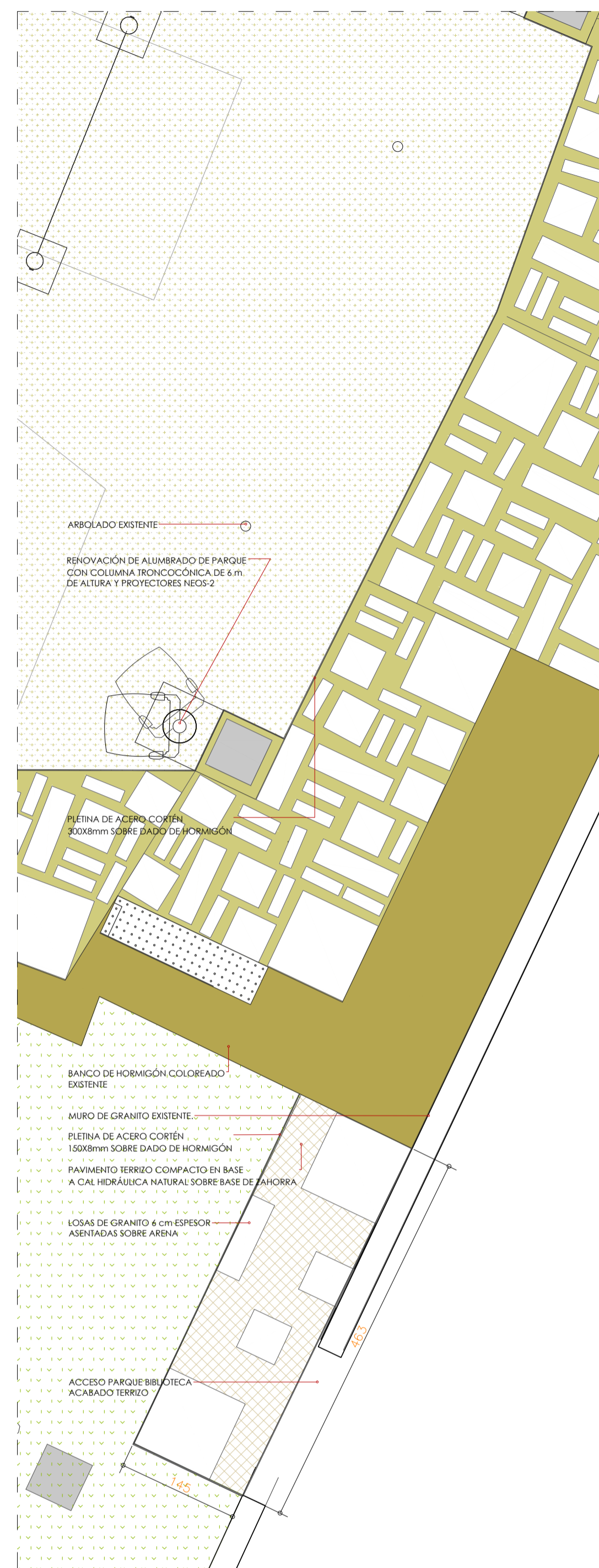




ZONA A. PLANTA DE DETALLE ACCESO A PARQUE INFANTIL POR LA CALLE REAL. ESCALA 1:50

escala 1/50 0 50 100 150 200 250 300 400 500 cm cotas en cm



ZONA B. PLANTA DE DETALLE DE ACCESO DESDE EL PARQUE INFANTIL A ÁREA DE BIBLIOTECA. ESCALA 1:50

LEYENDA

REMATES DE PAVIMENTO EN PARQUE INFANTIL (VER PLANO LLAVE)

- TIPO 1. DETALLE REMATE DE PAVIMENTO NUEVO CON GRAVA
- TIPO 2. DETALLE REMATE PAVIMENTO EXISTENTE CON GRAVA
- TIPO 3. DETALLE REMATE PAVIMENTO TERRIZO COMPACTO CON PLANTACIONES (EUT 7 V02E)

NOTAS

SE DEJARÁ JUNTA DE DILATACIÓN ENTRE LAS LOSAS DE BASE DE PAVIMENTO A LA ALTURA DEL MURO EXISTENTE DE PARQUE INFANTIL.

EL PAVIMENTO DEL PARQUE INFANTIL SE RESOLVERÁ CON PIEZAS DE GRANITO DE 6 cm DE ESPESOR.

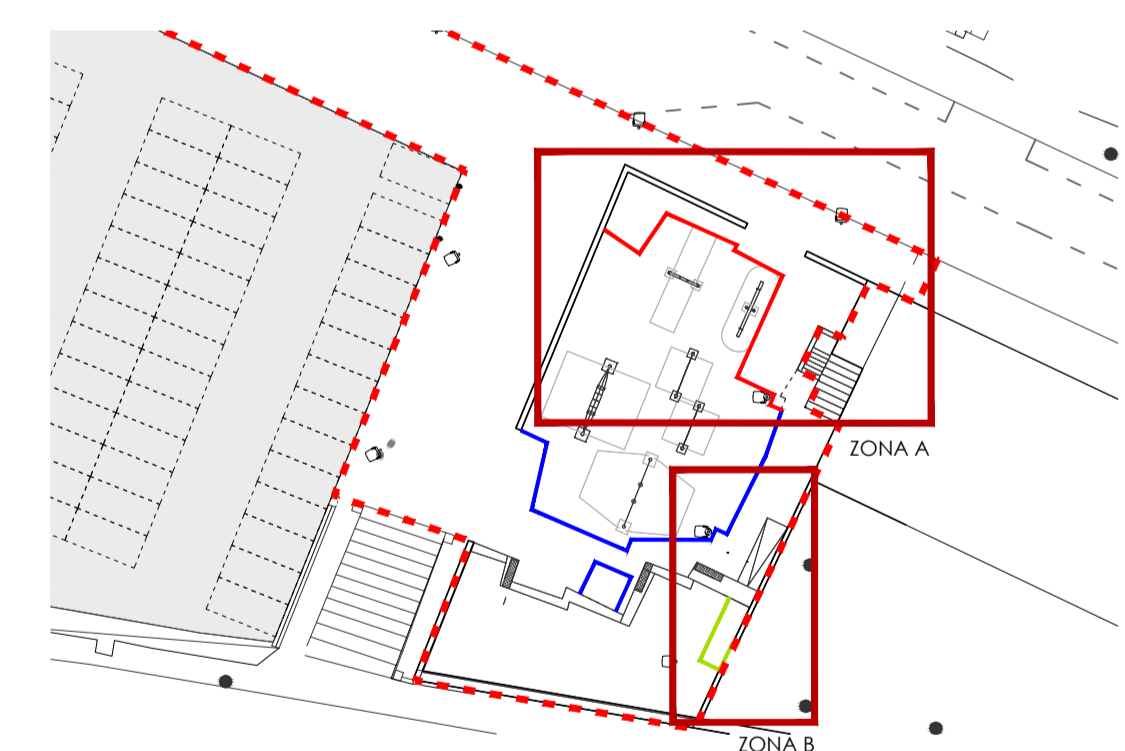
SE REALIZARÁ UN REMATE DEL PAVIMENTO CON PLETINA DE ACERO CORTÉN DE 8 mm DE ESPESOR SEGÚN DETALLES ADJUNTOS SEPARÁNDO ZONAS DE GRAVA O PLANTACIONES DEL PAVIMENTO DURO CONSOLIDADO YA SEA TERRIZO COMPACTO EN BASE A CAL HIDRÁULICA NATURAL, O EL COMPUESTO POR LOSAS DE GRANITO Y HORMIGÓN DESACTIVADO.

EL HORMIGÓN A EMPLEAR EN EL PARQUE INFANTIL SERÁ DE IDÉNTICAS CARACTERÍSTICAS QUE EL EMPLEADO EN EL PAVIMENTO DE PARQUE YA EJECUTADO.

LAS INTERVENCIONES EN EL PARQUE IMPLICAN LA RETIRADA DE PARTE DEL PAVIMENTO DE GRAVA QUE SERÁ ACOPADA DENTRO DEL MISMO Y EXTENDIDA POSTERIORMENTE EN EL ÁREA DE JUEGOS INFANTILES REPARTIÉNDOLA POR TODA SU SUPERFICIE PARA GARANTIZAR UNA CAPA DE AMORTIGUACIÓN DE 20 cm DE ALTURA.

CON INDEPENDENCIA DE LAS COTAS INDICADAS SE DEBERÁ RESPETAR EL ÁREA DE SEGURIDAD DE LOS JUEGOS INFANTILES. POR ELLO EL REPLANTEO DE LAS LOSAS DEBERÁ CONTAR CON LA APROBACIÓN DE LA D.F.


PLANO LLAVE



PLANO DE NUEVA CREACIÓN FECHA \_ MAYO 2014

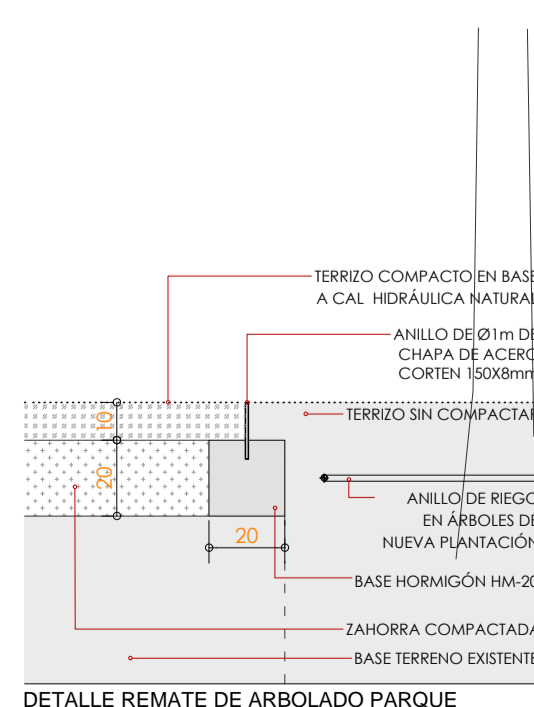
PROYECTO DE PEATONALIZACIÓN DEL ENTORNO DE LA PLAZA DE LA CONSTITUCIÓN. TORRELOREDONES PROYECTO BÁSICO Y EJECUCIÓN FASE I

PARQUE INFANTIL AQ-11

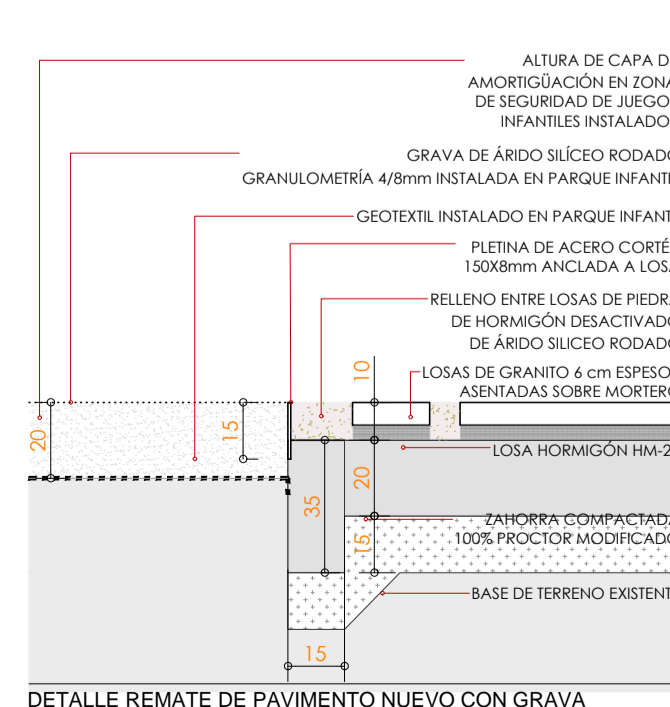


ARQUITECTO  
MARÍA MESTRE GARCÍA  
nº coligado 19.702

ESCALA  
1:50 / 1:20



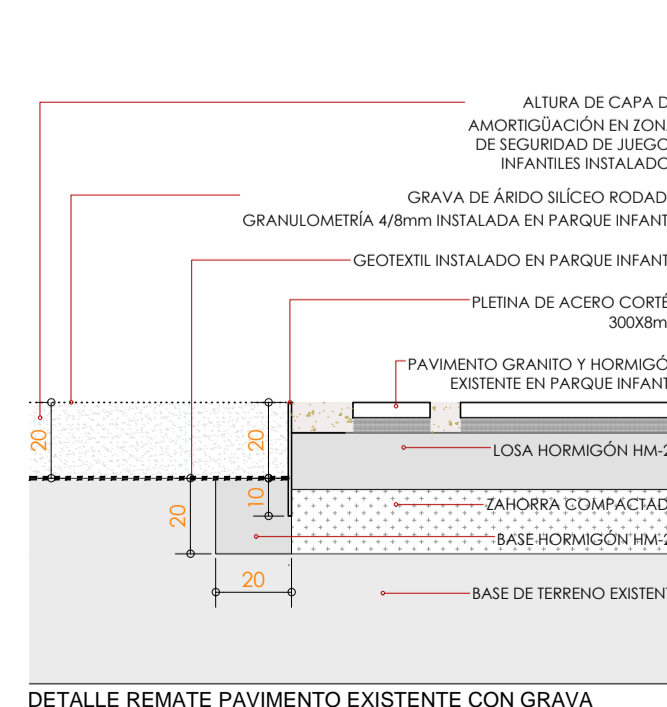
DETALLE REMATE DE ARBOLADO PARQUE



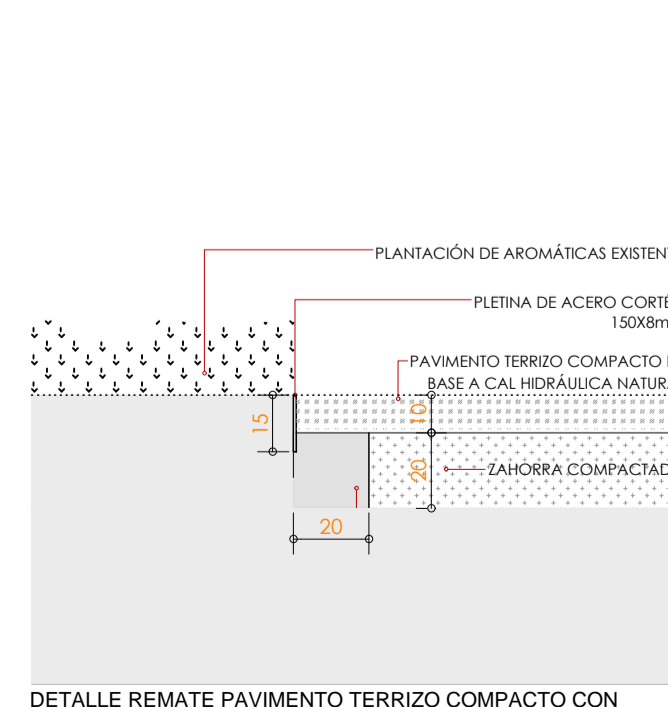
DETALLE REMATE DE PAVIMENTO NUEVO CON GRAVA



DETALLE ACCESO PARQUE INFANTIL POR CALLE REAL



DETALLE REMATE PAVIMENTO EXISTENTE CON GRAVA



DETALLE REMATE PAVIMENTO TERRIZO COMPACTO CON PLANTACIONES (EUT 7 V02E)

escala 1:20 0 10 20 30 40 50 100 150 200 cm cotas en cm