

3



## ***PRESENTACIÓN DIAGNÓSTICO*** **PLAN RECTOR DE DEPORTES** **TORRELDONES 2012-2032**



Cuestionarios en los Centros Educativos (Primaria y Secundaria)

## Características del estudio:

- GLOBAL (A.M.P.A.S., clubes y asociaciones deportivas, centros educativos, actividades extraescolares, empresas deportivas (estudios de pilates, escuelas de baile, material deportivo), niños/as, profesores de Ed. Física, usuarios Polideportivo, personas 3ª edad, ciudadanos/as, directivas, personal polideportivo, municipios limítrofes, deportistas espontáneos, deportistas individuales de élite, entidades de prestación de servicios, peñas...).

-TRANSVERSAL (concejalías de Deporte, Educación, Urbanismo, Medioambiente, Juventud, Seguridad y Personal)

- PARTICIPACIÓN DEPARTAMENTAL: Secretaría, padrón municipal, protección civil, comunicación, administración polideportivo, técnicos de urbanismo, de medioambiente, de educación, de personal, de deportes,...

## Características del estudio:

- ASESORAMIENTO PROFESORADO UNIVERSITARIO: I.N.E.F. de Madrid y U.A.M.
- ASESORAMIENTO TÉCNICOS MUNICIPALES: San Sebastián de los Reyes, Alcobendas, Las Rozas,...
- ASESORAMIENTO DE OTROS PLANES ESTRATÉGICOS: Granada, Zaragoza, Valencia,...

## Fase Diagnóstica:



- Fase Diagnóstica:


-  Cuestionarios en los Centros Educativos (Primaria y Secundaria)

- Fase Diagnóstica:

-  Cuestionarios en los Centros Educativos (Primaria y Secundaria)


NIÑOS/AS	SANOS	ENFERMOS	TOTAL
PRIMARIA	745	39	784
SECUNDARIA	714	32	746
E.S.O.	507	25	532
BACHILLERATO	207	7	214
CUESTIONARIOS TOTALES			<b>1530</b>

- Fase Diagnóstica:

-  Cuestionarios en los Centros Educativos (Primaria y Secundaria)

NIÑOS	SANOS	ENFERMOS	TOTALES
PRIMARIA	389	16	405
SECUNDARIA	344	17	361
E.S.O.	232	16	248
BACHILLERATO	112	1	113
CUESTIONARIOS TOTALES			<b>766</b>

- Fase Diagnóstica:

-  Cuestionarios en los Centros Educativos (Primaria y Secundaria)

NIÑAS	SANOS	ENFERMOS	TOTALES
PRIMARIA	356	23	379
SECUNDARIA	370	15	385
E.S.O.	275	9	284
BACHILLERATO	95	6	101
CUESTIONARIOS TOTALES			<b>764</b>



- **Fase Diagnóstica:**
- COMPARATIVA NIÑOS/AS MATRICULADOS EN PRIMARIA EN LOS CENTROS EDUCATIVOS DE TORRELODONES CURSO 2012/13 Y PLAN RECTOR DE DEPORTES (Los Ángeles, Lourdes, El Encinar, San Ignacio de Loyola y El Peñalar)

NIÑOS/AS	1º, 2º	3º, 4º, 5º y 6º	TOTAL
MATRICULADOS EN PRIMARIA	625 (Fuera del estudio)	1250	1875
MUESTRA DEL ESTUDIO EN PRIMARIA	(Fuera del estudio)	784	784 <b>62,72 %</b> MUESTRA TOTAL

- **Fase Diagnóstica:**
- COMPARATIVA NIÑOS/AS MATRICULADOS EN PRIMARIA EN LOS CENTROS EDUCATIVOS DE TORRELODONES CURSO 2012/13 Y PLAN RECTOR DE DEPORTES (Los Ángeles, Lourdes, El Encinar, San Ignacio de Loyola y El Peñalar)

NIÑOS/AS	1º, 2º, 3º y 4º E.S.O.	1º y 2º Bachillerato	TOTAL
MATRICULADOS EN SECUNDARIA	1166	440	1606
MUESTRA DEL ESTUDIO EN SECUNDARIA	532	214	746 <b>46,45 %</b> MUESTRA TOTAL

- Fase Diagnóstica:

DISEÑO DEL ESTUDIO REALIZADO:

MÉTODO: Observacional Transversal Descriptivo



Cuestionario  
PAQ-A + P.A.C.E.

N= 784

389 varones/356 mujeres



5 Centros  
Educativos

62,72% del total  
3º, 4º, 5º y 6º Primaria



On-line y papel



Análisis

Cuantitativo (Totales y Porcentajes)

Cualitativo

Comparativas

**RESULTADOS**

- Fase Diagnóstica:
-  Cuestionarios de Primaria de los Centros Educativos.

Variable	Media ± Desv.Estándar o N/% N=745
Edad en años	9,98 ± 1,23
Sexo (n/%)	
Varones	389/52,2
Mujeres	356/47,8
Municipio (n/%)	
Torreldones	543/72,9
Otros	202/27,1
Curso (n/%)	
3º Primaria	174/23,4
4º Primaria	209/28,1
5º Primaria	189/25,4
6º Primaria	173/23,2

- **Fase Diagnóstica:** Cuestionarios de Primaria de los Centros Educativos.

PREGUNTA 1	% No,1-2 y 3-4	% 5-6 y7 veces
Saltar a la comba	83,22	16,78
Patinar	91,68	8,32
Jugar a juegos como el pilla-pilla	74,36	3º 25,64
Montar en bicicleta	76,11	5º 23,89
Caminar (como ejercicio)	55,04	1º 44,96
Correr/Footing	74,63	4º 25,37
Aerobic/Spinning	96,77	3,22
Natación	91,01	8,99
Bailar/Danza	81,35	18,66

- **Fase Diagnóstica:** Cuestionarios de Primaria de los Centros Educativos.

PREGUNTA 1	% No,1-2 y 3-4	% 5-6 y7 veces
Bádminton	96,91	3,09
Rugby	94,1	5,91
Montar en monopatín	84,97	15,03
<b>Fútbol/ Fútbol Sala</b>	64,43	<b>2º 35,57</b>
Voleibol	91,95	8,06
Hockey	91,14	8,86
Baloncesto	84,29	15,7
Esquiar	95,97	4,02
Deportes de raqueta	84,97	15,03

- **Fase Diagnóstica:** Cuestionarios de Primaria de los Centros Educativos.

PREGUNTA 1	% No,1-2 y 3-4	% 5-6 y7 veces
Balonmano	94,89	5,1
Atletismo	82,42	17,58
Musculación/Pesas	88,59	11,41
Artes Marciales (Judo, Karate,...)	91,01	8,99

- **Fase Diagnóstica:** Cuestionarios de Primaria de los Centros Educativos.

PREGUNTA 2	¿Cuántas veces estuviste muy activo durante las clases de Ed. Física?
No hice	0,94 %
Casi nunca	1,07 %
Algunas veces	10,07 %
A menudo	26,04 %
Siempre	61,88 %



- **Fase Diagnóstica:** Cuestionarios de Primaria de los Centros Educativos.

PREGUNTA 3	¿Qué hiciste la mayoría del tiempo en el recreo escolar?
Estar sentado	3,49 %
Pasear por los alrededores	8,46 %
Correr o jugar un poco	12,35 %
Correr o jugar bastante	<b>38,12 %</b>
Correr o jugar intensamente todo el tiempo	37,58 %

- **Fase Diagnóstica:** Cuestionarios de Primaria de los Centros Educativos.

PREGUNTA 4	¿Qué hiciste normalmente a la hora de la comida?
Estar sentado	12,08 %
Pasear por los alrededores	10,2 %
Correr o jugar un poco	19,19 %
Correr o jugar bastante	31,41 %
Correr o jugar intensamente todo el tiempo	27,11 %

- **Fase Diagnóstica:** Cuestionarios de Primaria de los Centros Educativos.

PREGUNTA 5	Después de la escuela hasta las 18:00 ¿Cuántos días jugaste a algún juego, hiciste deporte o bailes?
Ninguno	12,62
1 vez en la última semana	8,86
2-3 veces en la última semana	25,64
4 veces en la última semana	17,18
5 veces o más en la última semana	35,7

- **Fase Diagnóstica:** Cuestionarios de Primaria de los Centros Educativos.

Frecuencia en la última semana						
Variable	Ninguna vez	1 vez	2-3 veces	4 veces	5 veces o +	
PREGUNTA 6						
<b>AF y Deporte 18:00-22:00 (n/%)</b>	84/ 11,28	100/ 13,42	216/ 28,99	138/ 18,52	207/ 27,79	→ 75,3%
PREGUNTA 7						
<b>AF y Deporte Fin de semana (n/%)</b>	25/ 3,36	67/ 8,99	183/ 24,56	182/ 24,43	288/ 38,66	→ 87,65%
PREGUNTA 8						
<b>Frecuencia AF semana/ tiempo libre (n/%)</b>	Act. poco esfuerzo físico 40/ 5,37	1-2 veces 133/ 17,85	3-4 veces 165/ 22,15	5-6 veces 173/ 23,22	7 o + veces 234/ 31,41	→ 76,78%

- **Fase Diagnóstica:** Cuestionarios de Primaria de los Centros Educativos.

## PREGUNTA 12

Actividad física diaria								
Variable	0 días	1 día	2 días	3 días	4 días	5 días	6 días	7 días
<b>AF 60 min.semana normal (n/%)</b>	14/ 1,79	27/ 3,44	62/ 7,91	108/ 13,78	101/ 12,88	113/ 14,41	124/ 15,82	235/ 29,97



**73,08%**

- **Fase Diagnóstica:** Cuestionarios de Primaria de los Centros Educativos.

PREGUNTA 13	Señala qué instalaciones deportivas utilizas del municipio de Torrelodones
Ninguna	12,41 %
Campo de Fútbol	20,52 %
Polideportivo	5,49 %
Campos de Minifútbol	11,04 %
Pistas de Pradogrande	2,18 %
Pistas de Flor de Lis	12,66 %
Centro de Natación	12,54 %
Skatepark	3,06 %
Pistas Nuevo Peñascales	6,3 %
Parque JH	13,79 %

- **Fase Diagnóstica:** Cuestionarios de Primaria de los Centros Educativos.

PREGUNTA 14 Qué días y horas de la semana %	De 10 a 12	De 12 a 14	De 16 a 18	De 18 a 20	De 20 a 22
LUNES	0	0	18,64	15,04	15,09
MÁRTEZ	0	0	15,86	20,17	11,79
MIÉRCOLES	0	0	13,49	15,51	14,62
JUEVES	0	0	17,2	19,33	13,68
VIERNES	0	0	19,16	16,35	24,53
SÁBADO	63,47	51,29	8,03	7,28	12,74
DOMINGO	36,53	48,71	7,62	6,32	7,55

- **Fase Diagnóstica:** Cuestionarios de Primaria de los Centros Educativos.

PREGUNTA 15	Señala qué deportes no practicas y te gustaría practicar
Aeróbic	1,33 %
Atletismo	1,97 %
Voleibol	8º 3,29 %
Balonmano	2,01 %
Escalada	1º 5,34 %
Kárate	2,52 %
Gimnasi Rítmica	7º 3,42 %
Tenis de Mesa (Ping-Pong)	2,05 %
Waterpolo	1,67 %
Natación	3,08 %



- **Fase Diagnóstica:** Cuestionarios de Primaria de los Centros Educativos.

PREGUNTA 15	Señala qué deportes no practicas y te gustaría practicar
Triatlón	1,03 %
Fútbol	1,62 %
Fútbol Sala	1,11 %
Ciclismo (carretera)	1,71 %
Tenis	3,16 %
Hockey	2,01 %
Patinaje	<b>2º 4,15 %</b>
Mountain bike (campo)	2,57 %
Trial	1,2 %
Baloncesto	2,27 %

- **Fase Diagnóstica:** Cuestionarios de Primaria de los Centros Educativos.

PREGUNTA 15	Señala qué deportes no practicas y te gustaría practicar
Taekwondo	1,15 %
Bádminton	0,81 %
Natación Sincronizada	2,48 %
Esgrima	6º 3,46 %
Buceo	5º 3,51 %
Taichi	0,47 %
Yoga	0,86 %
Judo	1,41 %
Gimnasia Artística	1,67 %
Padel	2,65 %

- **Fase Diagnóstica:** Cuestionarios de Primaria de los Centros Educativos.


PREGUNTA 15	Señala qué deportes no practicas y te gustaría practicar
Rugby, Fútbol Americano	<b>4º 3,55 %</b>
Equitación	0,77 %
Baile	2,27 %
Hípica	3,21 %
Boxeo	<b>3º 4,06 %</b>
Esquiar	2,44 %
Boosley	0,17 %
Snowboard	1,58 %
Patinaje sobre hielo	2,35 %
Balón Prisionero	0,9 %

- **Fase Diagnóstica:** Cuestionarios de Primaria de los Centros Educativos.


PREGUNTA 15	Señala qué deportes no practicas y te gustaría practicar
Tiro con Arco	2,05 %
Bolos	1,11 %
Aikido, Muay Thai,...	0,21 %
Parkour	1,2 %
Sur, Kitesurf	3,04 %
Deportes de Motor	1,2 %
Cama Elástica	1,33 %
Ajedrez	0,64 %
Tiro (Carabina, pistola,...)	0,34 %
Rafting	0,13 %

- **Fase Diagnóstica:** Cuestionarios de Primaria de los Centros Educativos.

PREGUNTA 15	Señala qué deportes no practicas y te gustaría practicar
Capoira	0,04 %
Paracaidismo	0,86 %
Spinning	0 %
Skate	0,17 %
Salto de Trampolín	0,13 %
Lucha Libre	0,09 %
Beisbol	0,13 %
Spinning Agua	0,04 %
Golf	0,04 %
Ballet	0 %


- Fase Diagnóstica:
-  Cuestionarios de Secundaria de los Centros Educativos.

- Fase Diagnóstica:

-  Cuestionarios en los Centros Educativos (Secundaria)

NIÑOS/AS	SANOS	ENFERMOS	TOTAL
SECUNDARIA	714	32	<b>746</b>
E.S.O.	507	25	532
BACHILLERATO	207	7	214


- Fase Diagnóstica:

-  Cuestionarios en los Centros Educativos (Secundaria)

NIÑOS	SANOS	ENFERMOS	TOTALES
SECUNDARIA	344	17	<b>361</b>
E.S.O.	232	16	248
BACHILLERATO	112	1	113



- Fase Diagnóstica:

-  Cuestionarios en los Centros Educativos (Secundaria)

NIÑAS	SANOS	ENFERMOS	TOTALES
SECUNDARIA	370	15	<b>385</b>
E.S.O.	275	9	284
BACHILLERATO	95	6	101

- Fase Diagnóstica:
- COMPARATIVA NIÑOS/AS MATRICULADOS EN SECUNDARIA EN LOS CENTROS EDUCATIVOS DE TORRELODONES CURSO 2012/13 Y EL PLAN RECTOR DE DEPORTES (I.E.S. Diego Velázquez, San Ignacio de Loyola y El Peñalar)

NIÑOS/AS	1º, 2º, 3º y 4º E.S.O.	1º y 2º Bachillerato	TOTAL
MATRICULADOS EN SECUNDARIA	1166	440	1606
MUESTRA DEL ESTUDIO EN SECUNDARIA	532	214	746 <b>46,45 %</b> MUESTRA TOTAL

- **Fase Diagnóstica:** Cuestionarios de Secundaria de los Centros Educativos.

PREGUNTA 1	TOTAL No	% No	TOTAL 1-2	% 1-2	PRIMARIA
Saltar a la comba	617	86,41	71	9,94	
Patinar	602	84,31	68	9,52	
Jugar a juegos como el pilla-pilla	521	72,97	124	17,37	
Montar en bicicleta	381	53,36	195	27,31	
Caminar (como ejercicio)	211	29,55	153	21,43	<b>1º 44,96</b>
<b>Correr/Footing</b>	300	42,02	<b>211</b>	<b>29,55</b>	
Aerobic/Spinning	637	89,22	55	7,7	
Natación	600	84,03	75	10,5	
Bailar/Danza	487	68,21	120	16,81	

- **Fase Diagnóstica:** Cuestionarios de Secundaria de los Centros Educativos.

PREGUNTA 1	TOTAL No	% No	TOTAL 1-2	% 1-2
Bádminton	557	78,01	119	16,67
Rugby	584	81,79	108	15,13
Montar en monopatín	591	82,77	67	9,38
Fútbol/ Fútbol Sala	398	55,74	136	19,05
Voleibol	494	69,19	165	23,11
<b>Hockey</b>	<b>669</b>	<b>93,7</b>	28	3,92
Baloncesto	420	58,82	169	23,67
Esquiar	646	90,48	45	6,3
Deportes de raqueta	424	59,38	168	23,53

- **Fase Diagnóstica:** Cuestionarios de Secundaria de los Centros Educativos.

PREGUNTA 1	TOTAL No	% No	TOTAL 1-2	% 1-2
Balonmano	663	92,86	36	5,04
Atletismo	559	78,29	104	14,57
Musculación/Pesas	460	64,43	131	18,35
Artes Marciales (Judo, Kárate,...)	646	90,48	34	4,76

- **Fase Diagnóstica:** Cuestionarios de Secundaria de los Centros Educativos.

PREGUNTA 2	¿Cuántas veces estuviste muy activo durante las clases de Ed. Física?	PRIMARIA
No hice	10,08 %	
Casi nunca	5,6 %	
Algunas veces	24,23 %	
A menudo	<b>34,87 %</b>	
Siempre	25,21 %	<b>61,88 %</b>

- **Fase Diagnóstica:** Cuestionarios de Secundaria de los Centros Educativos.

PREGUNTA 3	¿Qué hiciste la mayoría del tiempo en el recreo escolar?	PRIMARIA
Estar sentado	<b>41,88 %</b>	
Pasear por los alrededores	39,5 %	
Correr o jugar un poco	6,02 %	
Correr o jugar bastante	7,14 %	<b>38,12 %</b>
Correr o jugar intensamente todo el tiempo	5,46 %	

- **Fase Diagnóstica:** Cuestionarios de Secundaria de los Centros Educativos.

PREGUNTA 4	¿Qué hiciste normalmente a la hora de la comida?	PRIMARIA
Estar sentado	<b>61,2 %</b>	
Pasear por los alrededores	<b>25,35 %</b>	
Correr o jugar un poco	<b>7,42 %</b>	
Correr o jugar bastante	<b>3,08 %</b>	<b>31,41 %</b>
Correr o jugar intensamente todo el tiempo	<b>2,94 %</b>	



- **Fase Diagnóstica:** Cuestionarios de Secundaria de los Centros Educativos.

PREGUNTA 5	Después de la escuela hasta las 18:00 ¿cuántos días jugaste a algún juego, hiciste deporte o bailes?	PRIMARIA
Ninguno	<b>35,01 %</b>	
1 vez en la última semana	15,55 %	
2-3 veces en la última semana	25,77 %	
4 veces en la última semana	12,75 %	
5 veces o más en la última semana	10,92 %	<b>35,7 %</b>

- **Fase Diagnóstica:** Cuestionarios de Secundaria de los Centros Educativos.

PREGUNTA 6	¿Cuántos días a partir de media tarde (entre 18 y 22 horas) hiciste deportes, baile o jugaste a juegos?	PRIMARIA
Ninguno	18,91 %	
1 vez en la última semana	15,13 %	
2-3 veces en la última semana	<b>29,55 %</b>	<b>75,3 % 2-3 veces al menos a la semana</b>
4 veces en la última semana	19,19 %	
5 veces o más en la última semana	17,23 %	

- **Fase Diagnóstica:** Cuestionarios de Secundaria de los Centros Educativos.

PREGUNTA 7	El último fin de semana ¿cuántos veces hiciste deportes, baile o jugar a juegos en los que estuviste muy activo?	PRIMARIA
Ninguna vez	12,75 %	
1 vez	25,35 %	
2-3 veces	<b>37,25 %</b>	87,65 % 2-3 veces al menos a la semana
4-5 veces	14,57 %	
6 o más veces	10,08 %	

- **Fase Diagnóstica:** Cuestionarios de Secundaria de los Centros Educativos.

PREGUNTA 8	¿Cuál de las siguientes frases describen mejor tu última semana?	PRIMARIA
La mayoría de mi tiempo libre lo dediqué a actividades que suponen poco esfuerzo físico	16,81 %	
1 o 2 veces hice actividades físicas en mi tiempo libre	<b>29,83 %</b>	
3 o 4 veces hice actividades físicas en mi tiempo libre	26,89 %	<b>76,78 % 3-4 veces al menos a la semana</b>
5 o 6 veces hice actividades físicas en mi tiempo libre	16,39 %	
7 o más veces hice actividades físicas en mi tiempo libre	10,08 %	

- **Fase Diagnóstica:** Cuestionarios de Secundaria de los Centros Educativos.

PREGUNTA 9 Señala con qué frecuencia hiciste actividad física para cada día de la semana					
%	Ninguna	Poca	Normal	Bastante	Mucha
Lunes	<b>24,93</b>	24,51	22,83	14,71	13,03
Martes	17,65	21,29	<b>26,05</b>	21,01	14,01
Miércoles	20,87	22,41	<b>22,55</b>	19,89	14,29
Jueves	17,23	22,27	<b>22,97</b>	22,69	14,85
Viernes	20,17	20,45	<b>23,81</b>	20,03	15,55
Sábado	17,65	16,95	21,57	<b>21,99</b>	21,85
Domingo	<b>31,51</b>	22,55	18,63	14,01	13,31

- **Fase Diagnóstica:** Cuestionarios de Secundaria de los Centros Educativos.

PREGUNTA 11	En los últimos 7 días, ¿Cuántos días hiciste actividad física 60 minutos o más?
0 días	11,62 %
1 día	10,92 %
2 días	16,67 %
3 días	<b>18,07 %</b>
4 días	17,51 5
5 días	12,46 %
6 días	5,74 %
7 días	7 %

- **Fase Diagnóstica:** Cuestionarios de Secundaria de los Centros Educativos.

PREGUNTA 12	En una semana normal, ¿Cuántos días hiciste actividad física 60 minutos o más?	PRIMARIA
0 días	7,24 %	
1 día	10,99 %	
2 días	16,22 %	
3 días	17,29 %	
4 días	<b>20,91 %</b>	73,08 % al menos 4 días a la semana
5 días	13,4 %	
6 días	6,97 %	
7 días	6,97 %	

- **Fase Diagnóstica:** Cuestionarios de Secundaria de los Centros Educativos.

PREGUNTA 13	Señala qué instalaciones deportivas utilizas del municipio de Torrelodones	PRIMARIA
Ninguna	<b>25,42 %</b>	
Campo de Fútbol	18,11 %	<b>20,52 %</b>
Polideportivo	11,04 %	
Campos de Minifútbol	6,67 %	
Pistas de Pradogrande	<b>2,22 %</b>	
Pistas de Flor de Lis	10,33 %	
Centro de Natación	6,27 %	
Skatepark	7,39 %	
Pistas Nuevo Peñascales	4,37 %	
Parque JH	8,18 %	



- **Fase Diagnóstica:** Cuestionarios de Secundaria de los Centros Educativos.

PREGUNTA 14 Qué días y horas de la semana	De 10 a 12	De 12 a 14	De 16 a 18	De 18 a 20	De 20 a 22	PRIMARIA
LUNES	0	0	14,97	16,96	17,48	
MÁRTEZ	0	0	14,23	13,84	12,61	
MIÉRCOLES	0	0	15,71	16,22	14,61	
JUEVES	0	0	16,45	13,39	11,75	
VIERNES	0	0	14,97	18,01	23,5	
SÁBADO	61,2	62,57	14,42	11,61	11,75	De 10 a 12 63,47
DOMINGO	38,8	37,43	9,24	9,97	8,31	

- **Fase Diagnóstica:** Cuestionarios de Secundaria de los Centros Educativos.

PREGUNTA 15	Señala qué deportes no practicas y te gustaría practicar	PRIMARIA
Aeróbic	2,61 %	
Atletismo	2,42 %	
Voleibol	3,82 %	
Balonmano	2,66 %	
Escalada	<b>2º 4,94 %</b>	<b>1º 5,34 %</b>
Kárate	2,1 %	
Gimnasi Rítmica	3,26 %	
Tenis de Mesa (Ping-Pong)	2,47 %	
Waterpolo	1,68 %	
Natación	4,34 %	

- **Fase Diagnóstica:** Cuestionarios de Secundaria de los Centros Educativos.

PREGUNTA 15	Señala qué deportes no practicas y te gustaría practicar
Triatlón	1,77 %
Fútbol	1,82 %
Fútbol Sala	1,03 %
Ciclismo (carretera)	1,17 %
Tenis	4,2 %
Hockey	2,94 %
Patinaje	<b>1º 6,39 %</b>
Mountain bike (campo)	3,17 %
Trial	1,82 %
Baloncesto	1,77 %

- **Fase Diagnóstica:** Cuestionarios de Secundaria de los Centros Educativos.

PREGUNTA 15	Señala qué deportes no practicas y te gustaría practicar
Taekwondo	0,93 %
Bádminton	1,49 %
Natación Sincronizada	3,36 %
Esgrima	2,75 %
Buceo	4,43 %
Taichi	1,21 %
Yoga	1,54 %
Judo	1,68 %
Gimnasia Artística	1,68 %
Padel	3,82 %

- **Fase Diagnóstica:** Cuestionarios de Secundaria de los Centros Educativos.

PREGUNTA 15	Señala qué deportes no practicas y te gustaría practicar
Rugby, Fútbol Americano	3,82 %
Equitación	0,7 %
Baile	0,93 %
Hípica	1,26 %
Boxeo	1,68 %
Esquiar	0,98 %
Boosley	0,14 %
Snowboard	1,07 %
Patinaje sobre hielo	0,7 %
Balón Prisionero	0,05 %

- **Fase Diagnóstica:** Cuestionarios de Secundaria de los Centros Educativos.

PREGUNTA 15	Señala qué deportes no practicas y te gustaría practicar
Tiro con Arco	1,12 %
Bolos	0,19 %
Aikido, Muay Thai,...	0,37 %
Parkour	0,56 %
Sur, Kitesurf	2,7 %
Deportes de Motor	1,26 %
Cama Elástica	0,47 %
Ajedrez	0,33 %
Tiro (Carabina, pistola,...)	0,65 %
Rafting	0,19 %

- **Fase Diagnóstica:** Cuestionarios de Secundaria de los Centros Educativos.

PREGUNTA 15	Señala qué deportes no practicas y te gustaría practicar
Capoira	0,09 %
Paracaidismo	1,21 %
Spinning	0,14 %
Skate	0 %
Salto de Trampolín	0 %
Lucha Libre	0 %
Beisbol	0,09 %
Spinning Agua	0 %
Golf	0 %
Ballet	0,05 %

## Fase 4: Planificación Temporal de las fases

		Marzo'12	Abril'12	Mayo'12	Junio'12	Julio'12	Agosto'12	Septiembre'12	Octubre'12	Noviembre'12	Diciembre'12	Enero'13	Febrero'13	Marzo'13
		<b>MARCO LEGAL</b>												
Fase 0: MARCO LEGAL	Marco Legal													
Fase 1: DIAGNÓSTICO	Necesidades y demandas Análisis del Entorno Asociacionismo Deportivo Centros de Enseñanza Análisis empresas Análisis Interno Servicio Municipal Instalaciones Municipales Instalaciones NO Municipales		D I A G N Ó S T I C O											
Fase 2: PARTICIPACIÓN SOCIAL	Entrevistas a personas clave Encuesta representativa de población Mesas con colectivos Análisis aportaciones de la web													
Fase 3: ANÁLISIS D.A.F.O.	Fortezas Debilidades Amenazas Oportunidades													
Fase 4: PLAN DIRECTOR DE DEPORTE	Misión, Visión y Principios Objetivos generales y parciales Programas a desarrollar Recomendaciones gestión Informe de previsión económica Propuesta nuevas instalaciones 2012-2022													



## Fase 4: Planificación Temporal de las fases

	Abril'13	Mayo'13	Junio'13	Julio'13	Agosto'13	Septiembre'13	Octubre'13	Noviembre'13	Diciembre'13
Necesidades y demandas									
Análisis del Entorno									
Asociacionismo Deportivo									
Centros de Enseñanza									
Análisis empresas									
Análisis Interno Servicio Municipal									
Instalaciones Municipales									
Instalaciones NO Municipales									
Entrevistas a personas clave									
Encuesta representativa de población									
Mesas con colectivos									
Análisis aportaciones de la web									
Fortalezas									
Debilidades									
Amenazas									
Oportunidades									
Misión, Visión y Principios									
Objetivos generales y parciales									
Programas a desarrollar									
instalaciones									
Informe de previsión económica									
Propuesta nuevas instalaciones 2012-2022									

***Gracias  
por su atención***