

CUESTIONARIO- 1

FUENTES:

- 103 encuestas web
- 11 propuestas por email

PERFIL DE LOS ENCUESTADOS:

- El 62% de los participantes son mujeres y la franja de edad mayoritaria es entre 41-50 años.
- El 34% de los participantes de la Colonia y el 27% del centro; el 48% se reparten entre todos los barrios y de fuera de Torrelodones.
- El 56% de los participantes llegan en coche/moto al parque.
- Las principales actividades que hacen los entrevistados en el parque son jugar con los niños, pasear e ir al mercadillo y patinar-bmx-skate.

RESULTADOS TEMÁTICOS DESTACADOS:

Accesibilidad y seguridad:

- El 33% de los entrevistados abrirían más accesos en Jesusa Lara
- El recorrido de la zona de skate a la puerta de la pista de baloncesto es el que resulta menos seguro y agradable para los encuestados

Naturaleza y atractivo:

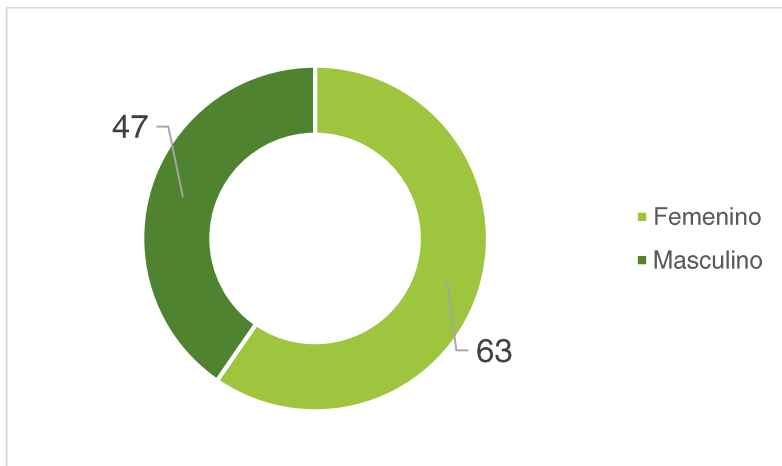
- El 63% consideran degradada la zona del recinto ferial
- El 70% piden más árboles en la zona del recinto ferial y un 35% en la zona de patinaje-skate-bmx
- El 70% quieren agua natural en el parque
- La zona del recinto ferial y la de la atalaya es donde se demanda más mobiliario urbano
- El 70% piden más fuentes para beber y el 65% un quiosco-bar
- Más de un 40% piden color como nuevo icono atractivo

Actividad e inclusión:

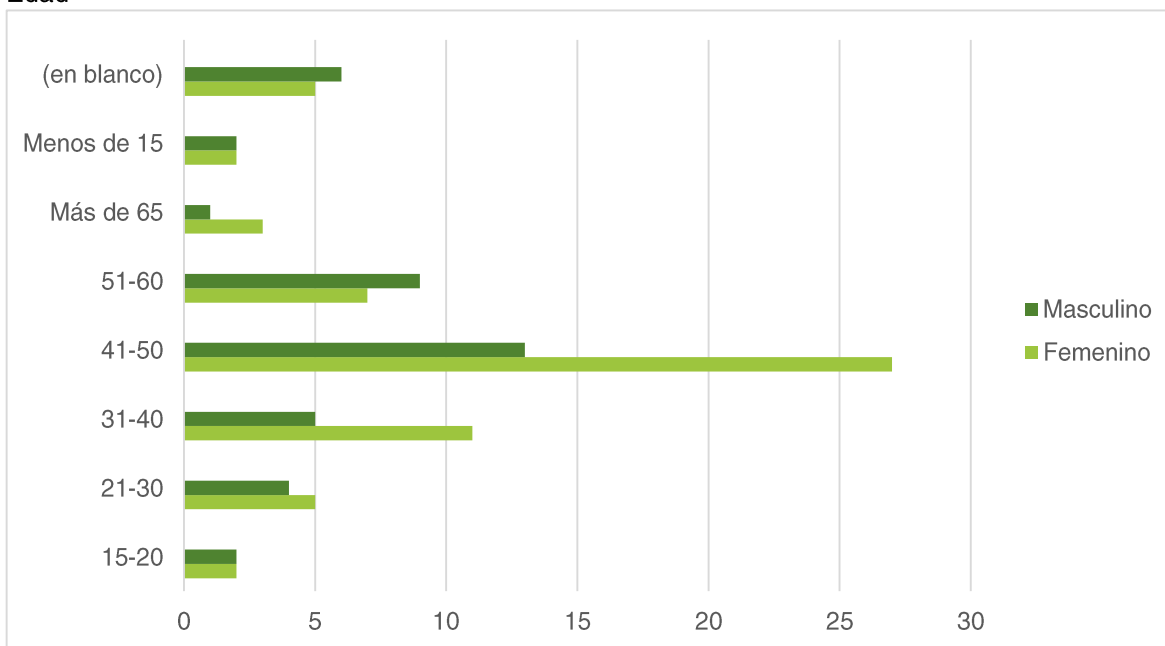
- El *work-out* y la tirolina se propone en la zona del parque infantil de la atalaya, en la zona ferial o en el antiguo minigolf
 - El 50% de los entrevistados piden más juegos infantiles y el 40% una zona de bancos y mesas, rocódromo, escenario con gradas. El 30% jardín botánico y área de relax
 - Las actividades que más se piden son cine, conciertos e infantiles con un 60 a un 40%
 - Las zonas por colectivos se consideran:
 - Para todos son la del recinto ferial y el acceso Jesusa Lara
 - Para jóvenes el campito y la pista de skate
 - Para niños la zona de la atalaya y la pista de patinaje y bmx y el minigolf
 - Para mayores el acceso de Jesusa Lara y el minigolf
-

INFORMACIÓN GENERAL

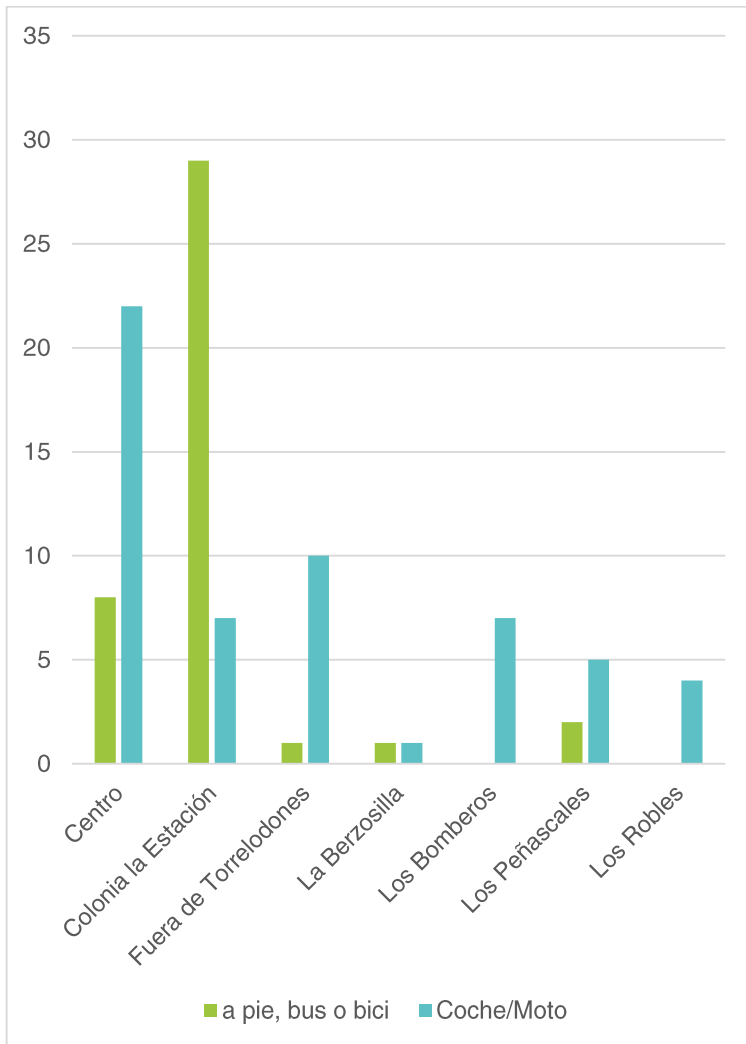
Sexo



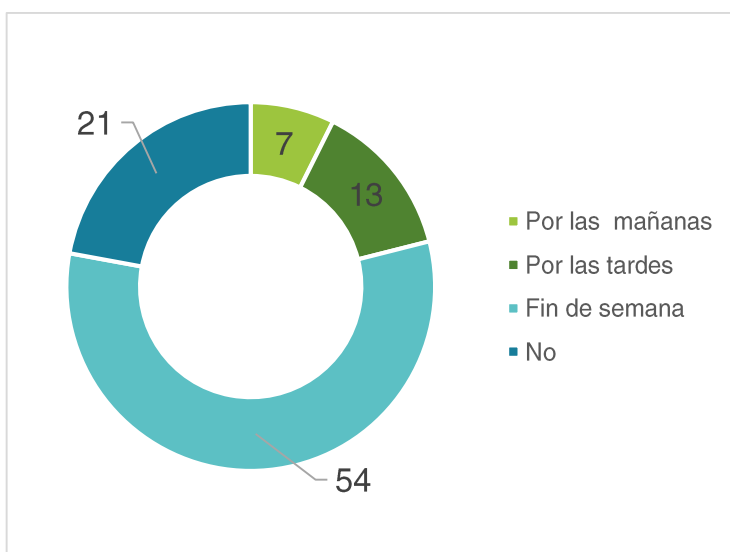
Edad



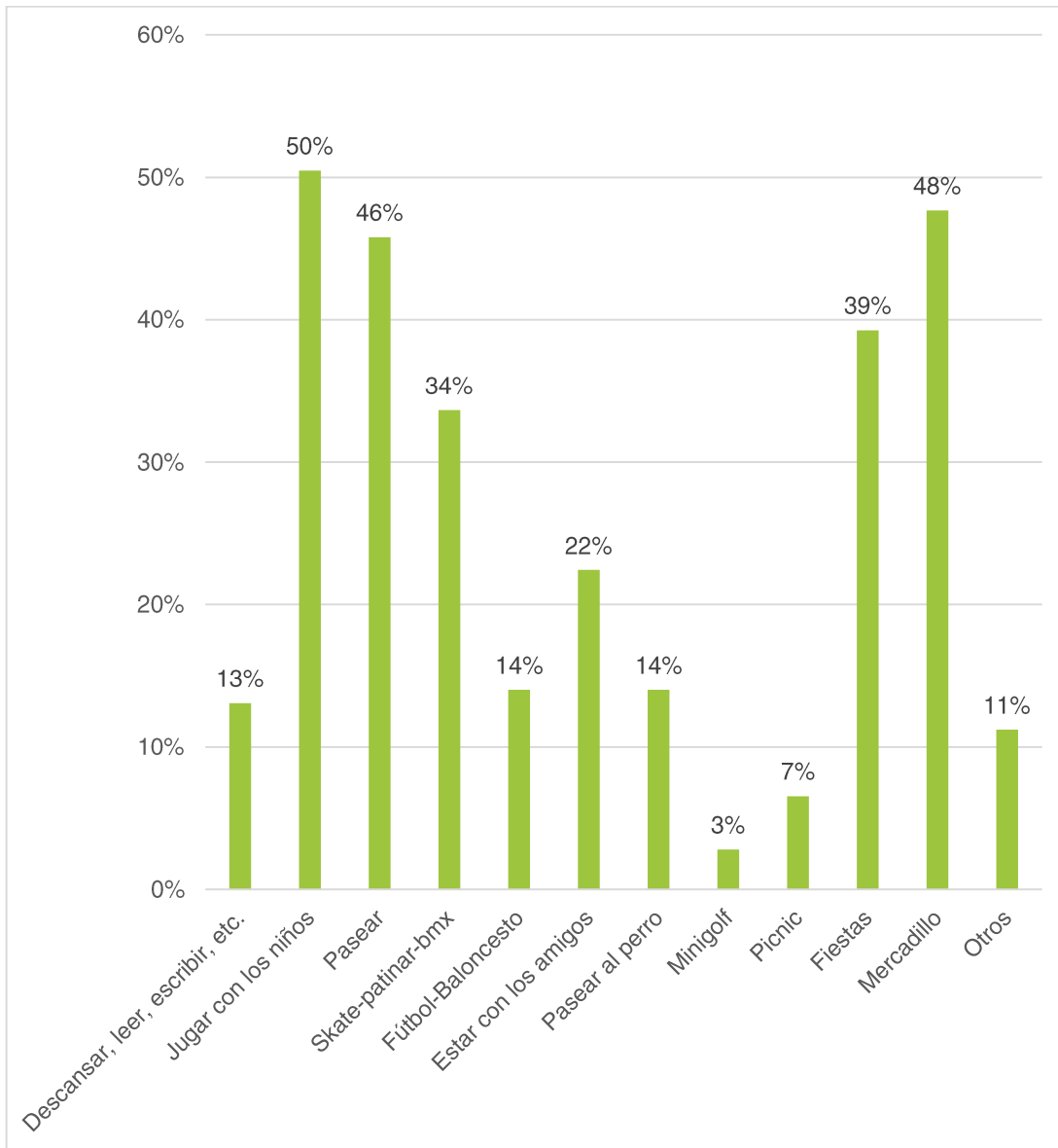
Lugar de residencia y modo de llegada al parque



¿Visitas con frecuencia el parque?



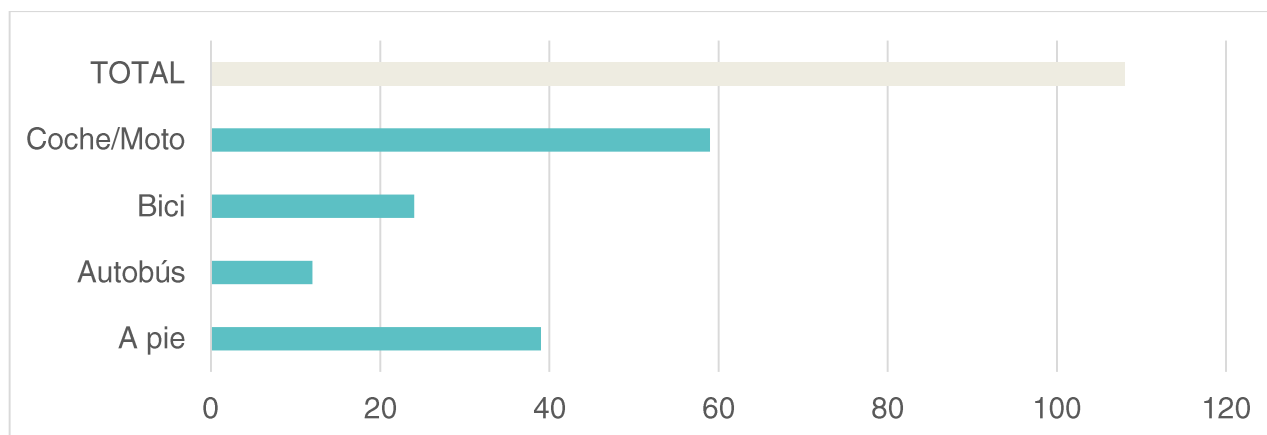
¿Qué actividades realizas en el parque?



1. ACCESIBLE Y SEGURO

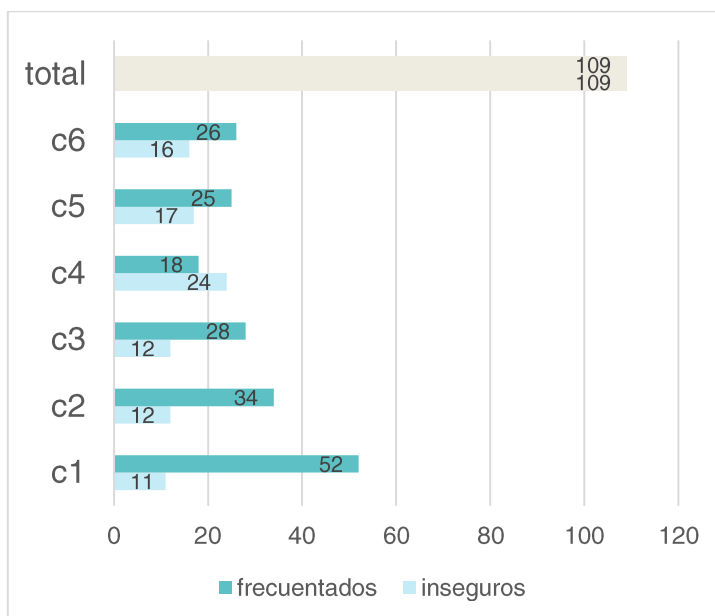
Tenemos que poder llegar fácilmente al parque tanto a pie como en transporte público, y disponer de aparcamiento para bicicletas, así como de alguna zona próxima para aparcamiento de vehículos privados. El parque también tiene que relacionarse con los edificios y las actividades de su alrededor; y es fundamental que las calles y los caminos sean seguros, con buena visibilidad además de accesibles para tod@s.

1. ¿Cómo sueles ir al parque?

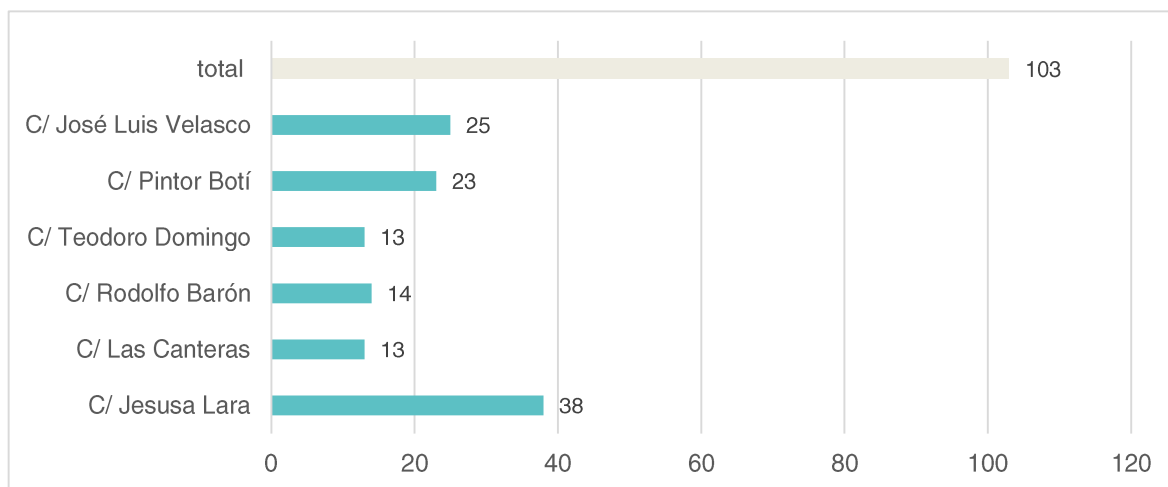


2. ¿Hay algún camino de los señalados en el plano por donde no te gusta pasar porque no es seguro o no es accesible?

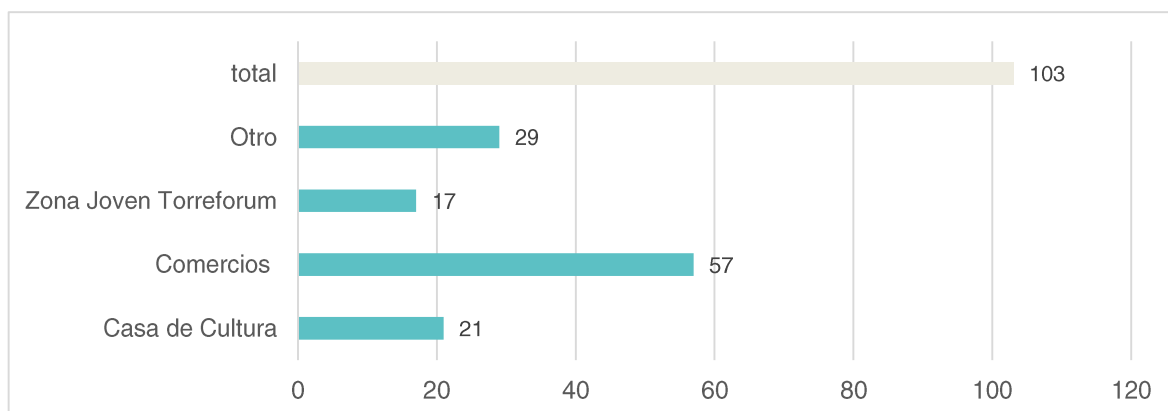
2a. De los caminos indicados en el plano superior ¿Por cuáles sueles caminar más?



3. Selecciona las calles donde te gustaría que hubiese más puertas de entrada al parque



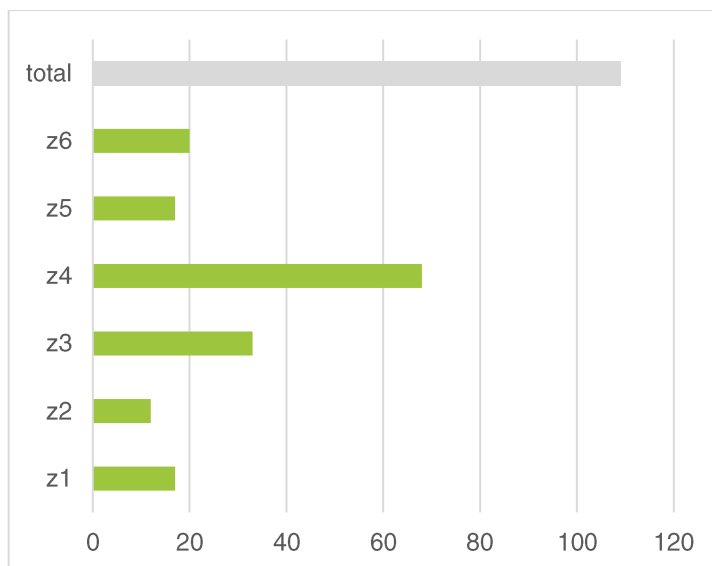
4. ¿Antes o después de ir al parque sueles ir a algún otro equipamiento o servicio cercano?



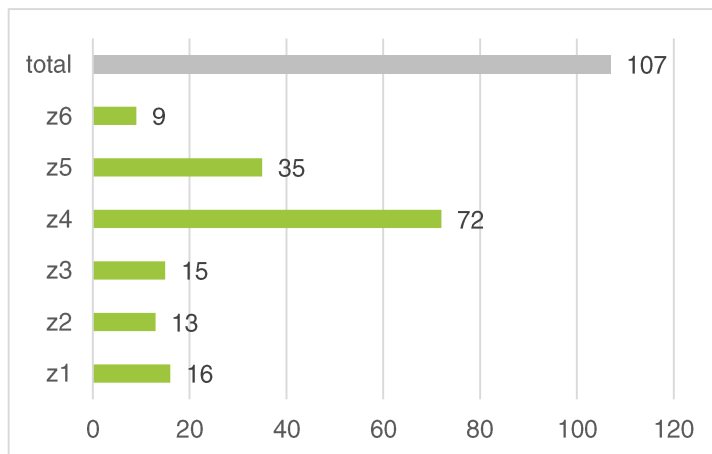
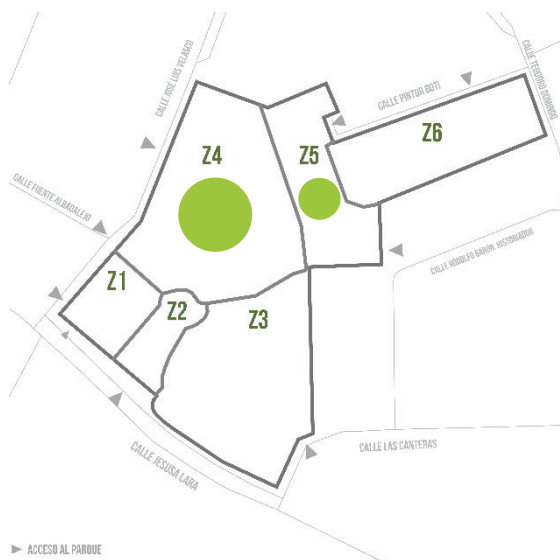
2. NATURAL, CÓMODO Y ATRACTIVO

El parque tiene que adaptarse al clima para tener un fácil mantenimiento, integrar áreas naturales con vegetación local y permitir la presencia de agua si la hay. Además debe ser un lugar cómodo, con suficientes zonas de sombra y para sentarse, con papeleras e iluminación adecuada y servicios básicos como aseos y kioscos. Por último, debe ser un espacio bonito, atractivo, que l@s vecin@s lo reconozcan con orgullo por su paisaje y sus valores culturales.

5. ¿Alguna de las zonas del parque señaladas en el plano te parecen degradadas, envejecidas y/o sucias? (Selecciona máximo 3)

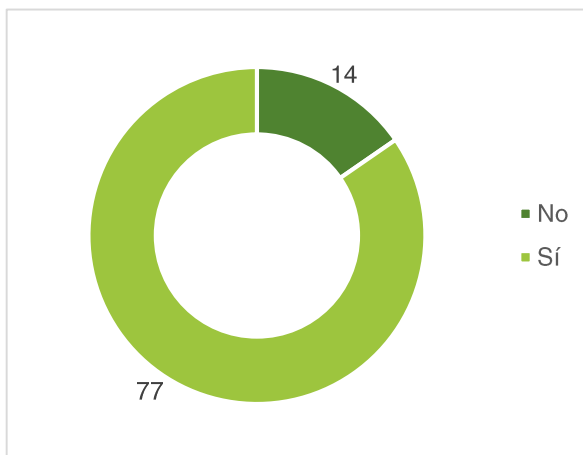


6. ¿En qué zonas de las marcadas en el mapa consideras prioritario más árboles y arbustos? (Selecciona máximo 3)

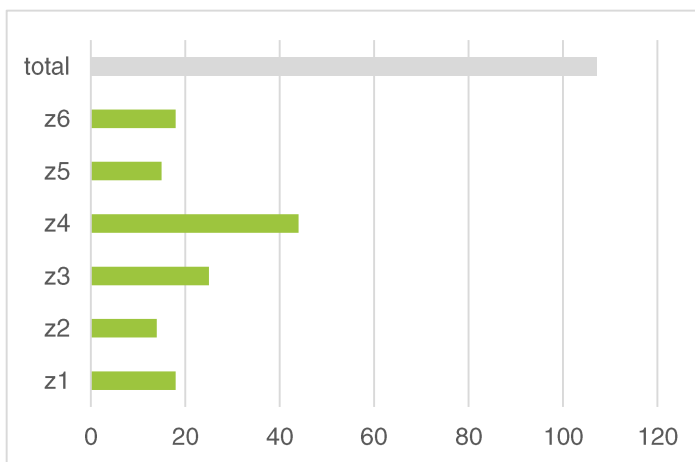


7. ¿Te gustaría que hubiese agua natural o en movimiento? ****

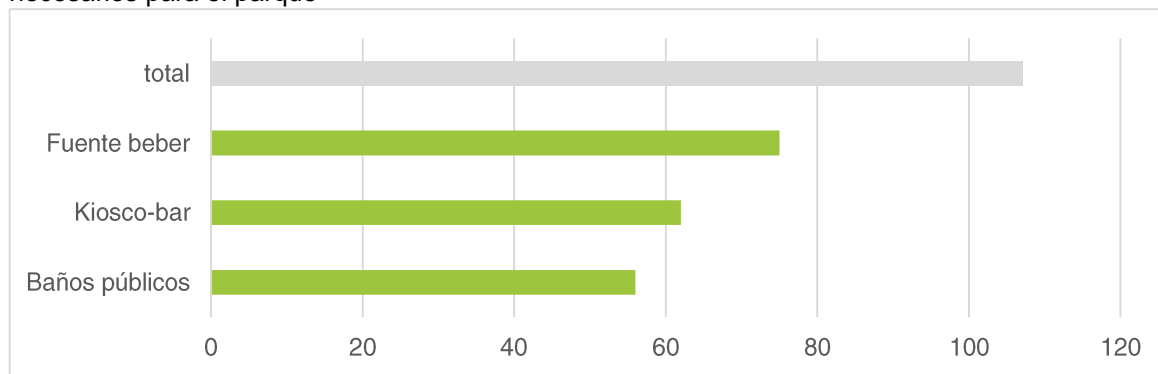
7.a ¿Dónde?



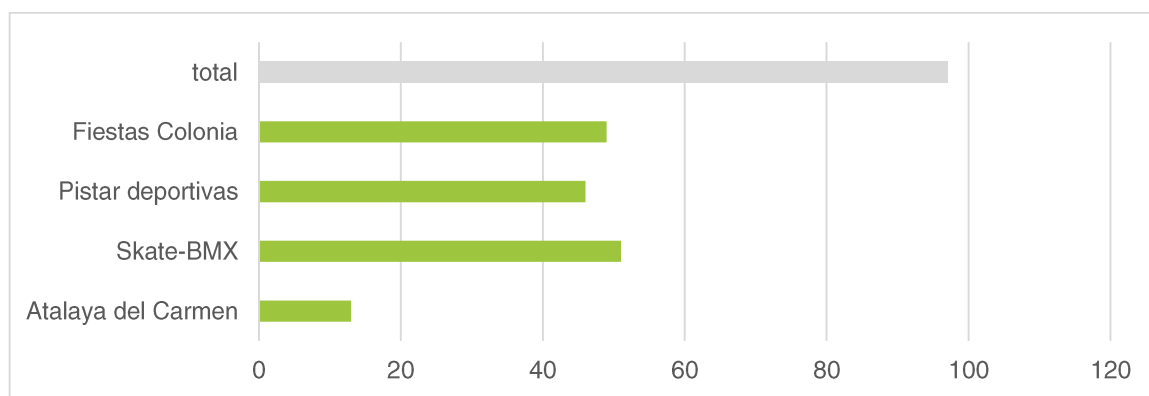
8. ¿Qué zonas del parque consideras que necesitan más mobiliario urbano (banco, papeleras, farolas...)?



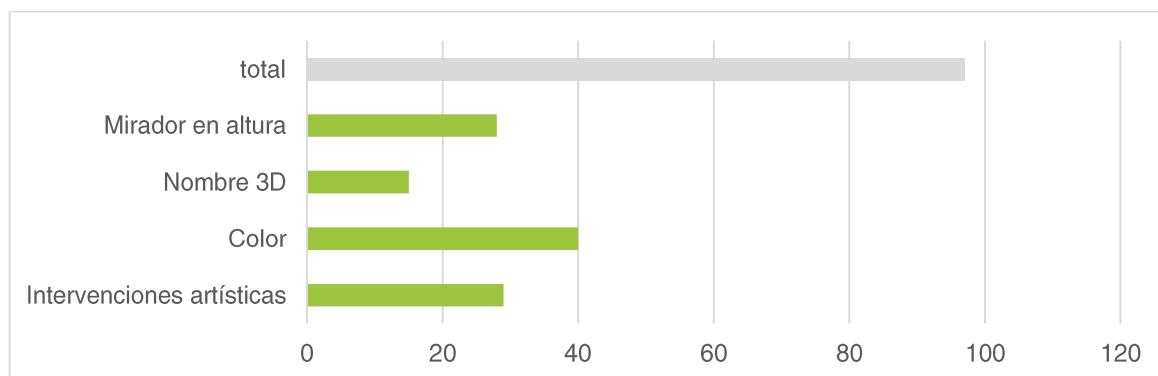
9. Selecciona de los equipamientos básicos enumerados a continuación los que consideras necesarios para el parque ****



10. De las imágenes, ¿cuáles consideras más icónicas del parque, aquello que todo el mundo conoce y le gusta del parque?



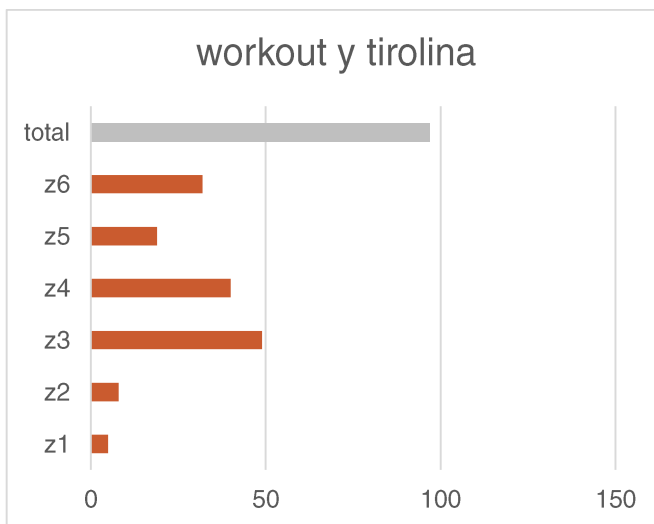
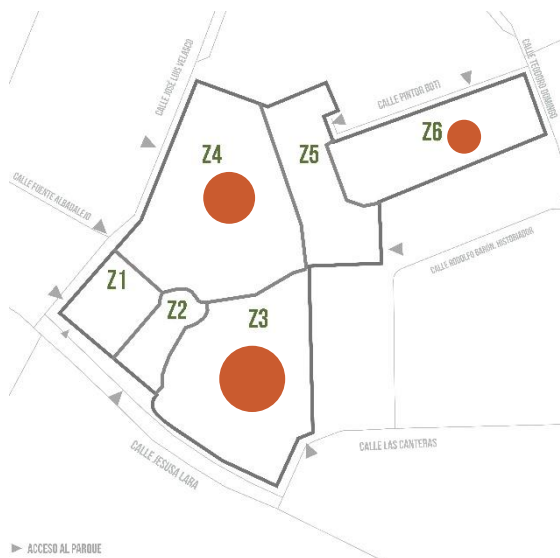
11. ¿Crees necesario algún nuevo icono que mejore la imagen del parque?



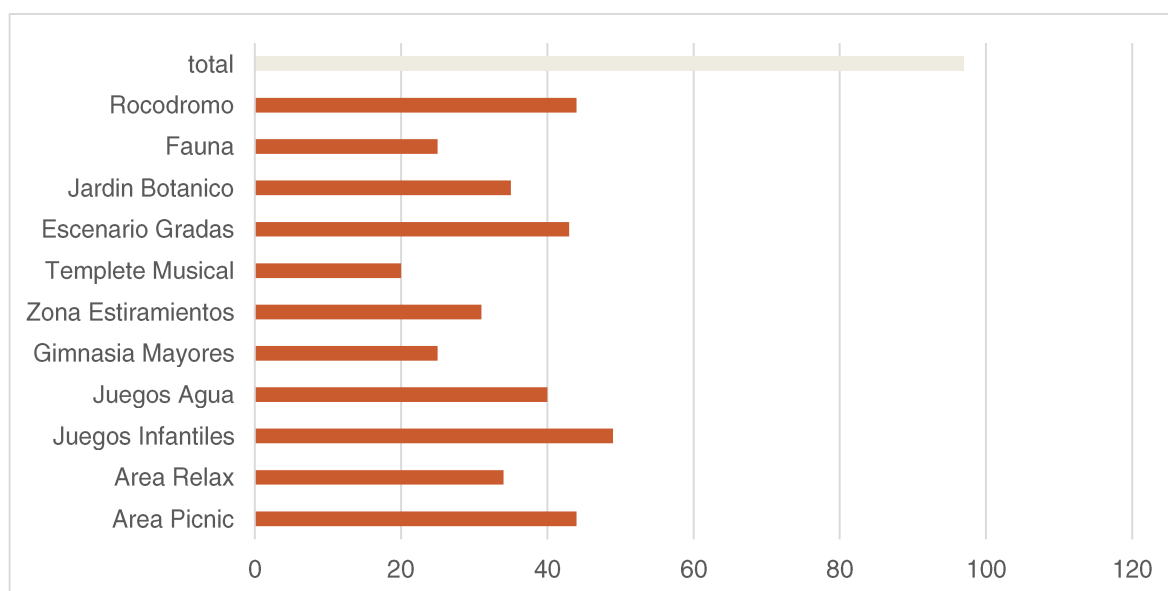
3. ACTIVO Y DIVERSO

El parque tiene que ser un espacio donde convivan diferentes actividades, usuarios y relaciones. Debe disponer de equipamiento y actividades para vecin@s de todas las edades y permitir que los usuarios del parque puedan participar en la programación de las actividades y la gestión de las mismas.

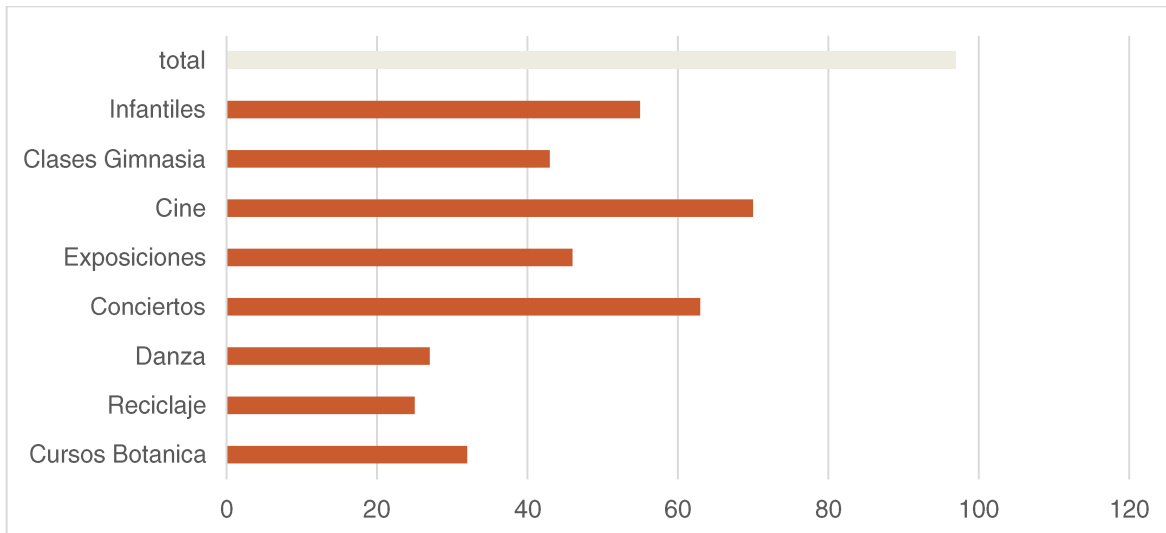
12. Antes de elegir otros equipamientos, ¿sabías que el consejo de la juventud y consejo infantil decidieron incluir un *workout* y una tirolina en los presupuestos participativos?



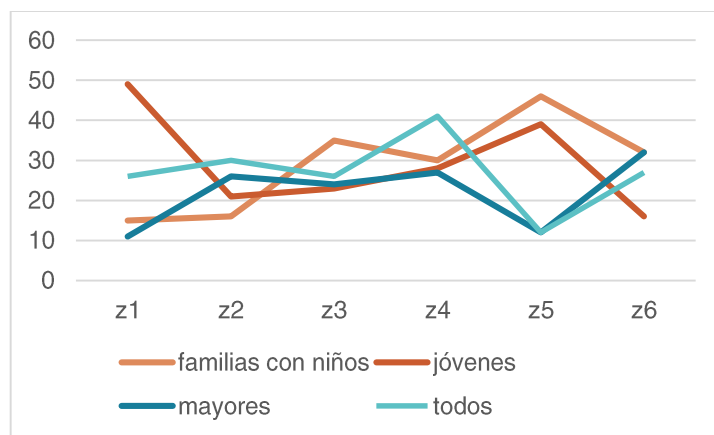
13. Selecciona entre las imágenes qué equipamiento consideras necesario integrar en el parque



14. Selecciona entre las imágenes qué tipo de actividades te gustaría realizar en el parque



15. ¿Qué zona del mapa consideras más adecuada para cada colectivo?



16. ¿Qué formas propondrías para decidir la programación y difusión de las actividades para el parque?

